



ТЕРРИТОРИАЛЬНЫЙ ОРГАН
ФЕДЕРАЛЬНОЙ СЛУЖБЫ
ГОСУДАРСТВЕННОЙ СТАТИСТИКИ
ПО РЕСПУБЛИКЕ САХА (ЯКУТИЯ)

О ФИНАНСОВОМ СОСТОЯНИИ ОРГАНИЗАЦИЙ РЕСПУБЛИКИ САХА (ЯКУТИЯ)



за январь-июль 2022 года



ТЕРРИТОРИАЛЬНЫЙ ОРГАН
ФЕДЕРАЛЬНОЙ СЛУЖБЫ
ГОСУДАРСТВЕННОЙ СТАТИСТИКИ
ПО РЕСПУБЛИКЕ САХА (ЯКУТИЯ)

О ФИНАНСОВОМ СОСТОЯНИИ ОРГАНИЗАЦИЙ

за январь-июль 2022 года

- 01 САЛЬДИРОВАННЫЙ ФИНАНСОВЫЙ РЕЗУЛЬТАТ ОРГАНИЗАЦИЙ
- 02 ПРИБЫЛЬ ОРГАНИЗАЦИЙ
- 03 УБЫТОК ОРГАНИЗАЦИЙ
- 04 ДОЛЯ ПРИБЫЛЬНЫХ ОРГАНИЗАЦИЙ
- 05 ДОЛЯ УБЫТОЧНЫХ ОРГАНИЗАЦИЙ



САЛЬДИРОВАННЫЙ ФИНАНСОВЫЙ РЕЗУЛЬТАТ ОРГАНИЗАЦИЙ

ЯНВАРЬ-ИЮЛЬ 2022 г., МЛН РУБЛЕЙ

 **276 853,5**

Добыча полезных ископаемых

 **3 444,2**


Транспортировка и хранение

 **2 797,6**

Строительство

 **1 353,1**

Обеспечение электрической энергией,
газом и паром; кондиционирование воздуха

 **958,6**

Торговля оптовая и розничная;
ремонт автотранспортных средств и мотоциклов

 **184,2**

Деятельность по операциям с недвижимым имуществом

 **143,1**

Сельское, лесное хозяйство, охота, рыболовство и рыбоводство

 **75,0**

Обрабатывающие производства



-42,8

Водоснабжение; водоотведение, организация сбора и утилизации отходов, деятельность по ликвидации загрязнений



-431,9

Деятельность в области информации и связи



-477,7

Деятельность профессиональная, научная и техническая

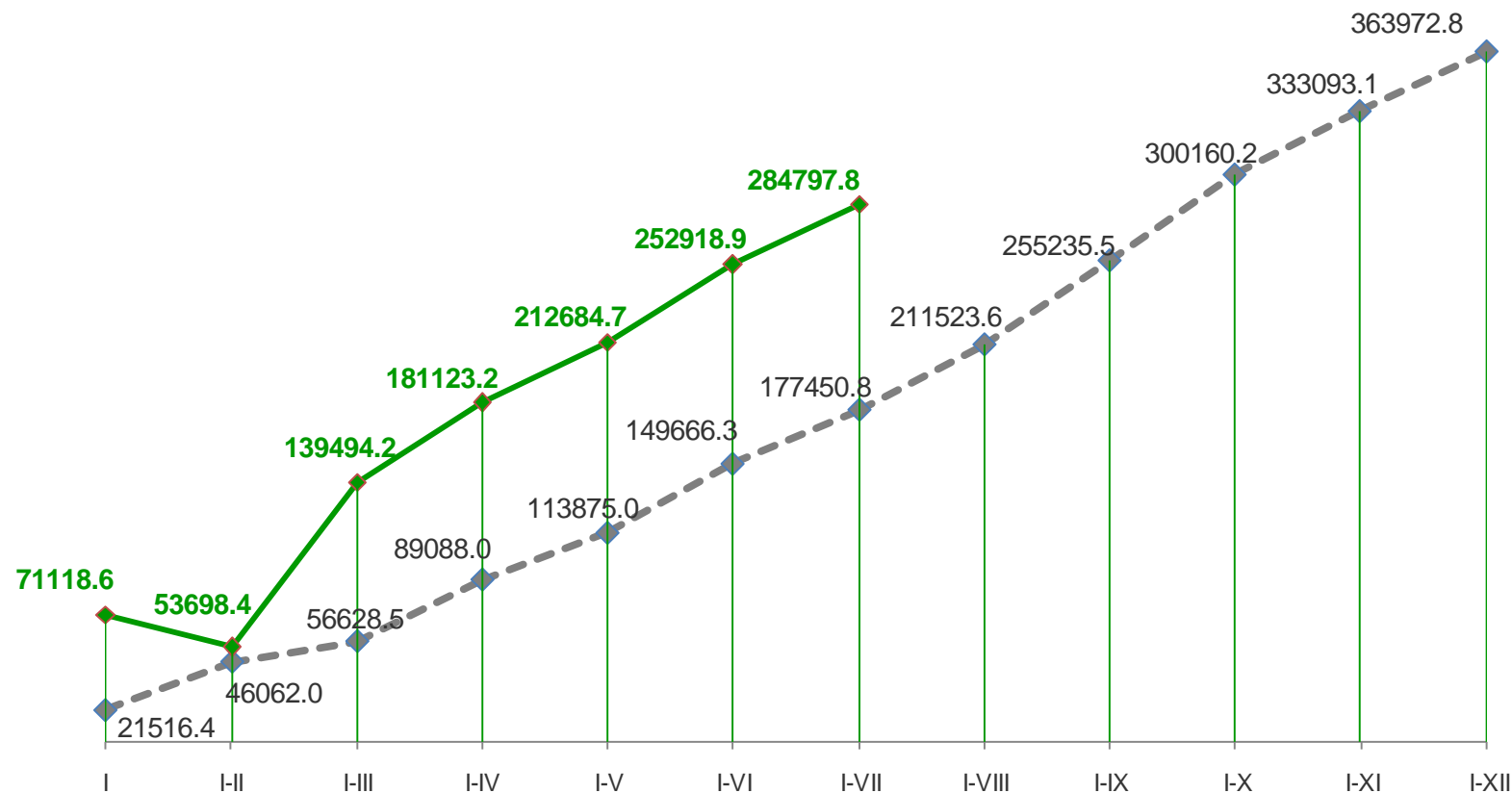


Всего
284 797,8
млн руб.



САЛЬДИРОВАННЫЙ ФИНАНСОВЫЙ РЕЗУЛЬТАТ

ЯНВАРЬ-ИЮЛЬ 2022 г., МЛН РУБЛЕЙ



Всего

284 797,8

млн руб.

ПРИБЫЛЬ - УБЫТОК = САЛЬДИРОВАННЫЙ ФИНАНСОВЫЙ РЕЗУЛЬТАТ



2021 год



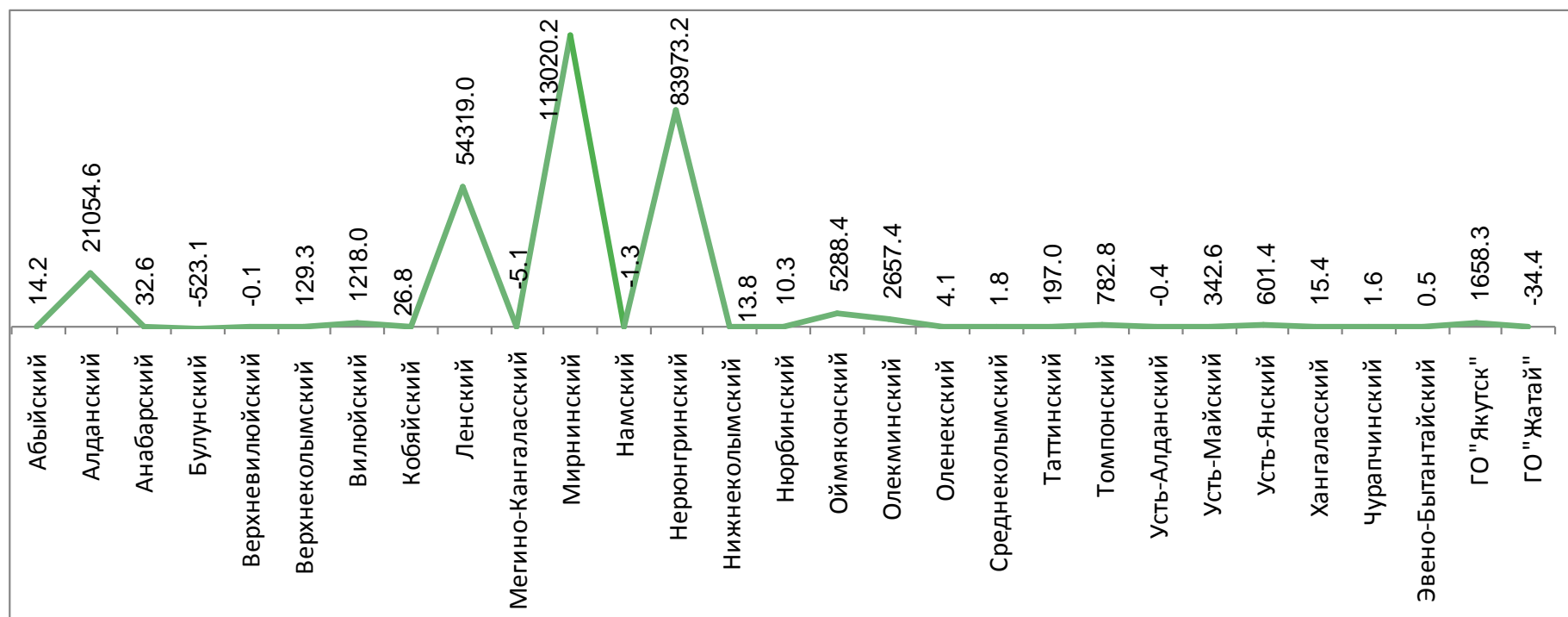
2022 год





САЛЬДИРОВАННЫЙ ФИНАНСОВЫЙ РЕЗУЛЬТАТ ОРГАНИЗАЦИЙ

ЯНВАРЬ-ИЮЛЬ 2022 г., МЛН РУБЛЕЙ



Всего
284 797,4
млн руб.

САЛЬДИРОВАННЫЙ ФИНАНСОВЫЙ РЕЗУЛЬТАТ ОРГАНИЗАЦИЙ



ЯНВАРЬ-ИЮЛЬ 2022 г., МЛН РУБЛЕЙ

Добыча полезных ископаемых

276 853,5
млн руб.

(161,0%)
в % к январю-июлю 2021г.

Добыча прочих полезных ископаемых	113 935,5 млн руб.	(2,6p) в % к январю - июлю 2021 г.
Добыча угля	74 078,1 млн руб.	(3,2p) в % к январю - июлю 2021 г.
Добыча нефти и природного газа	55 517,1 млн руб.	(131,6%) в % к январю – июлю 2021 г.
Добыча руд цветных металлов	35 155,5 млн руб.	(107,6%) в % к январю - июлю 2021 г.

Добыча нефти и природного газа

Добыча сырой нефти	54 090,0 млн руб.	(135,3%) в % к январю – июлю 2021 г.
Добыча природного газа и газового конденсата	1 427,1 млн руб.	(64,1%) в % к январю – июлю 2021 г.



САЛЬДИРОВАННЫЙ ФИНАНСОВЫЙ РЕЗУЛЬТАТ ОРГАНИЗАЦИЙ
 ЯНВАРЬ-ИЮЛЬ 2022 г., МЛН РУБЛЕЙ



Транспортировка и хранение

3 444,2
млн руб.

(2,4р)

в % к январю-июлю 2021 г.

Складское хозяйство и вспомогательная транспортная деятельность

722,2 млн руб.

(3,3р)

в % к январю-июлю 2021 г.

218,8 млн руб.

Деятельность воздушного и космического транспорта

2 054,2 млн руб.

- 28,5 млн руб.

Деятельность сухопутного и трубопроводного транспорта

88,6
млн руб.

557,3
млн руб.

(15,9%)

в % к январю-июлю 2021 г.

Деятельность водного транспорта

579,1
млн руб.

687,2
млн руб.

(84,3%)

в % к январю-июню 2021 г.

Деятельность вспомогательная, связанная с сухопутным транспортом

569,9
млрд руб.

311,9
млрд руб.

(182,8%)

в % к январю-июлю 2021 г.





ПРИБЫЛЬ ОРГАНИЗАЦИЙ

ЯНВАРЬ-ИЮЛЬ 2022 г., МЛН РУБЛЕЙ



279 559,7

Добыча полезных ископаемых



5 163,1

Транспортировка и хранение




5 158,2

Деятельность профессиональная, научная и техническая



3 169,5


Строительство



2 252,3

Обеспечение электрической энергией, газом и паром; кондиционирование воздуха

297 891,7 млн руб. всего





УБЫТОК ОРГАНИЗАЦИЙ

ЯНВАРЬ-ИЮЛЬ 2022 г., МЛН РУБЛЕЙ



538,9

Деятельность в области информации и связи



899,3

Обеспечение электрической энергией, газом и паром; кондиционирование воздуха



1 719,0

Транспортировка и хранение



2 706,1

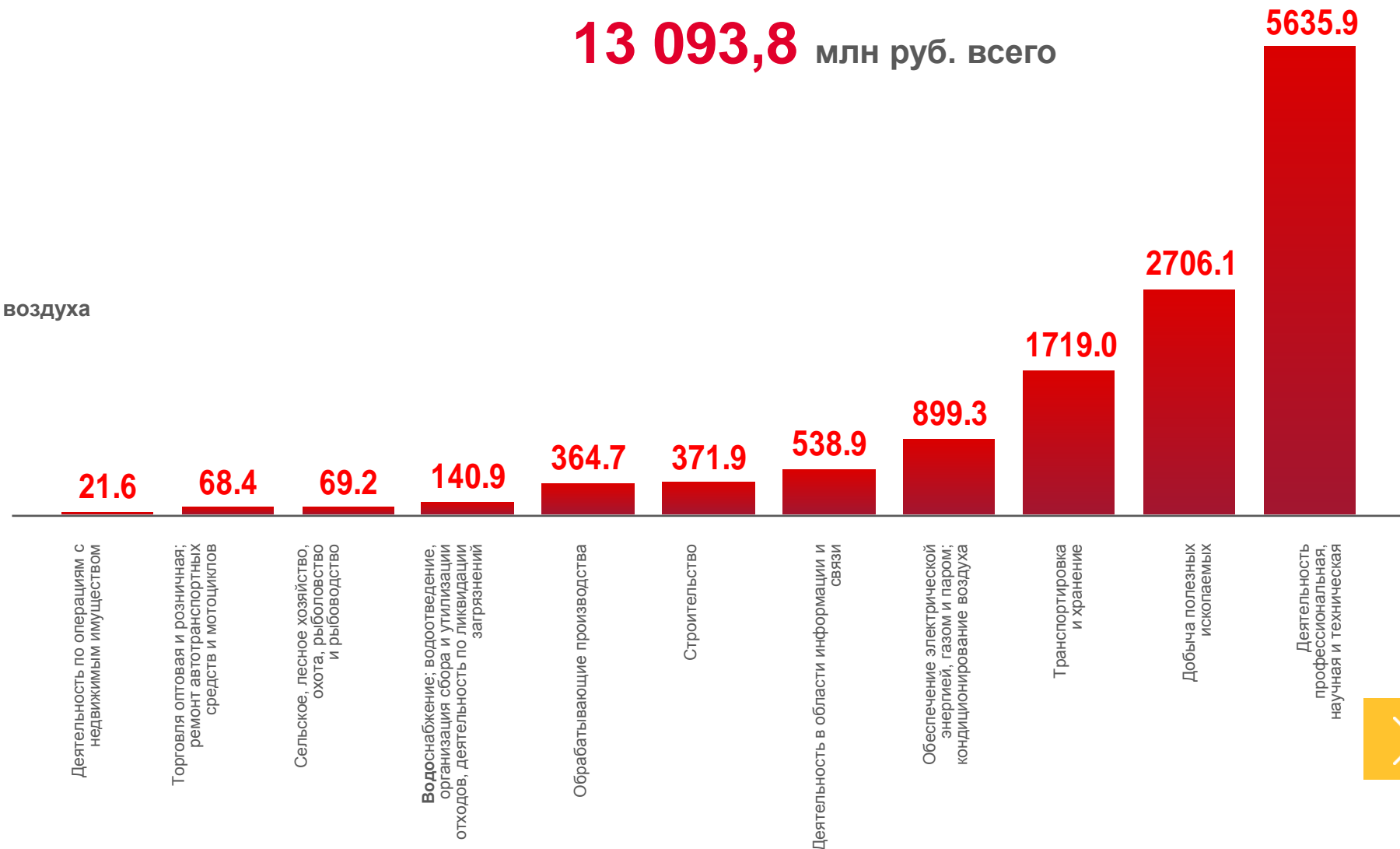
Добыча полезных ископаемых



5 635,9

Деятельность профессиональная, научная и техническая

13 093,8 млн руб. всего





ДОЛЯ ПРИБЫЛЬНЫХ ОРГАНИЗАЦИЙ

ЯНВАРЬ-ИЮЛЬ 2022 г., %

62,3 %
по республике в целом



81,5%

Торговля оптовая и розничная; ремонт автотранспортных средств и мотоциклов



80,0%

Сельское, лесное хозяйство, охота, рыболовство и рыбоводство



80,0%

Деятельность по операциям с недвижимым имуществом



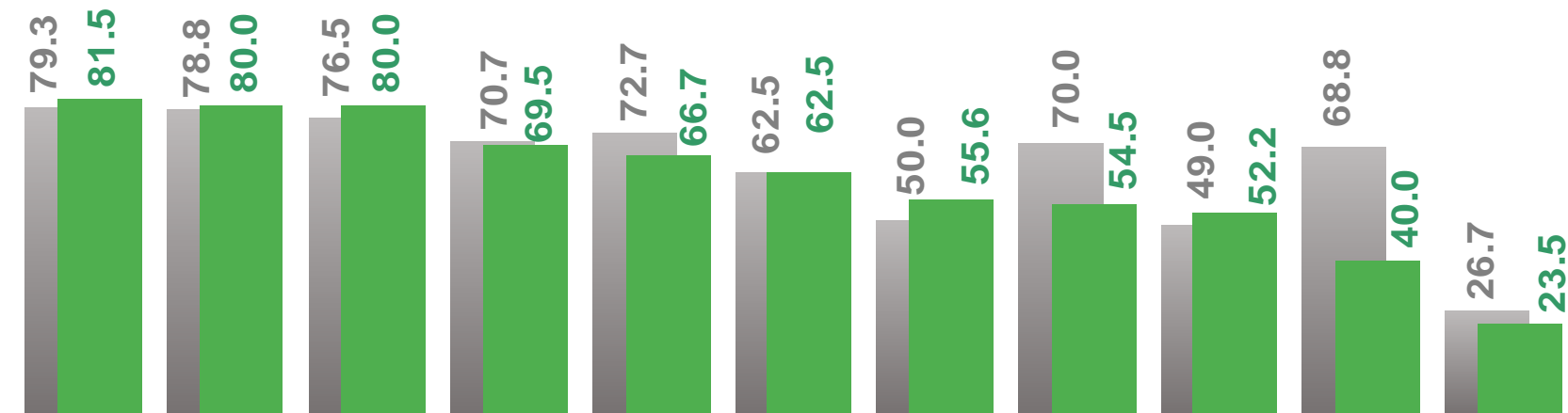
69,5%

Добыча полезных ископаемых



66,7%

Строительство



■ Январь-июль 2021 г.

■ Январь-июль 2022 г.



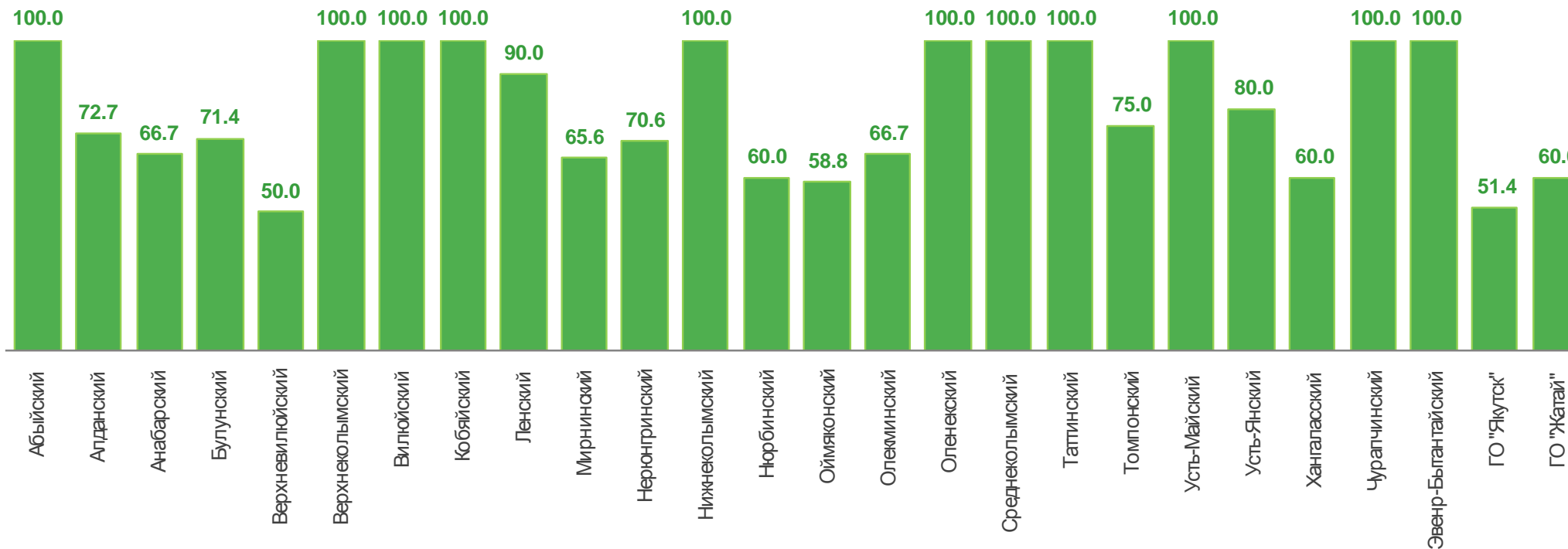


ДОЛЯ ПРИБЫЛЬНЫХ ОРГАНИЗАЦИЙ

ЯНВАРЬ-ИЮЛЬ 2022 г., %

62,3%

по республике в целом





ДОЛЯ УБЫТОЧНЫХ ОРГАНИЗАЦИЙ

ЯНВАРЬ-ИЮЛЬ 2022 г., %

37,7%
по республике в целом



76,5%

Деятельность профессиональная, научная и техническая



60,0%

Обеспечение электрической энергией, газом и паром; кондиционирование воздуха



47,8%

Транспортировка и хранение



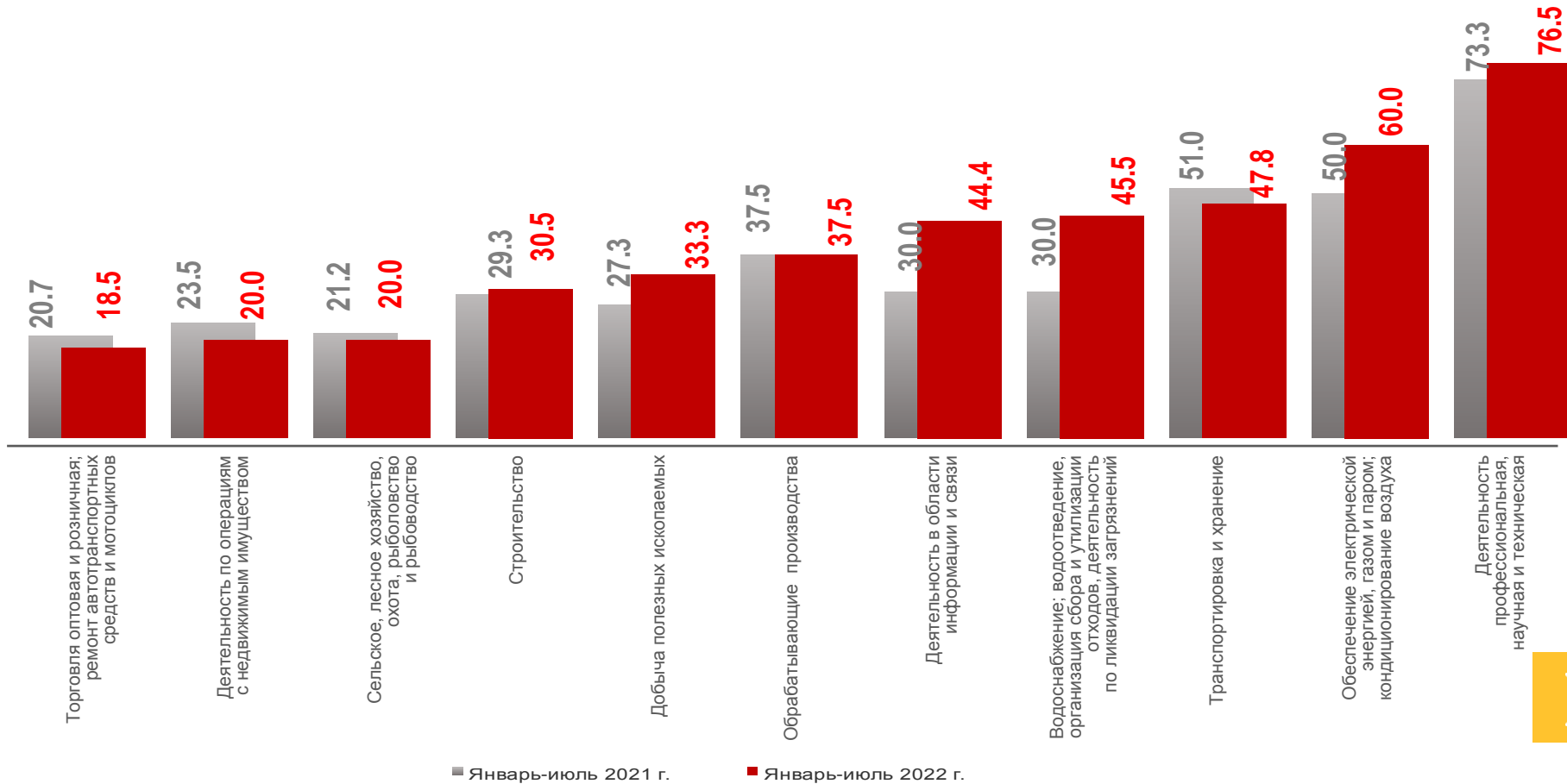
45,5%

Водоснабжение; водоотведение, организация сбора и утилизации отходов, деятельность по ликвидации загрязнений



44,4%

Деятельность в области информации и связи





ДОЛЯ УБЫТОЧНЫХ ОРГАНИЗАЦИЙ

ЯНВАРЬ-ИЮЛЬ 2022 г.,%

37,7%

по республике в целом

